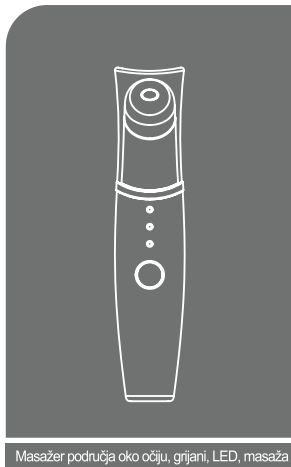


## BEEA Beauty



Masažer područja oko očiju, grijani, LED, masaža

TB-1980K

### UPUTE ZA UPOTREBU

#### Sigurnosne upute

Kako biste osigurali pravilan rad ovog uređaja, molimo vas da pažljivo pročitate ove upute prije upotrebe uređaja i sačuvalite ih za buduću referencu.

#### ⚠ UPOZORENJE

- Ovaj uređaj nije igračka, držite ga izvan dohvata djece.
- Molimo provjerite uređaj prije početka korištenja. Ne koristite ga ako ima oštećenja.
- Držite USB kabel i priključak za punjenje suhe.
- Ne koristite uređaj tijekom punjenja.
- Nemojte pokušavati popravljati, rastavljati ili mijenjati uređaj sami.

#### ⚠ OPREZ

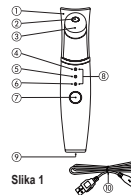
- Nemojte koristiti ovaj uređaj u sljedećim situacijama: trudnice ili tijekom dojenja ili tijekom menstruacije; osobe s alergijama; osobe s poremećajima facijalnih živaca; osobe s teškim kožnim bolestima na licu; osobe s implantatima trepavica.
- Ne koristite uređaj dok nosite kontaktne leće.
- Ovaj uređaj nije namijenjen za upotrebu od strane osoba (uključujući djecu) s smanjenom tjelesnom, osjetilnom ili mentalnom sposobnošću, ili nedostatkom iskustva i znanja, osim ako su dobili nadzor ili upute o korištenju uređaja od osobe odgovorne za njihovu sigurnost.
- Odmah prestajte koristiti uređaj i konzultirajte liječnika ako osjetite nelagod.
- Kada koristite terapiju crvenom svjetlošću, zatvorite oči i izbjegavajte izravan pogled na izvor svjetlosti.
- Držite uređaj izvan dohvata djece.
- Nemojte dijeliti isti uređaj s drugima.
- Redovito očistite uređaj i pribor kako biste produžili njegov vijek trajanja.
- Nemojte pokušavati rastaviti, popravljati ili mijenjati uređaj sami kako biste izbjegli nesreće.
- Ovaj uređaj ima litij-ionsku bateriju. Nemojte postavljati ili pohranjivati uređaj na dug period u vrućem ili vlažnom okruženju.

#### Specifikacije proizvoda

- Naziv: Masažer područja oko očiju BEEA Beauty, grijani, LED, masaža
- Model: TB-1980K
- Ulaz: 5V/0.5A
- Snaga: 3.7V/3W
- Vrsta baterije: Li-ion 3.7V 300mAh

#### Opis proizvoda

- 1) Zaštitna kapica
- 2) Izvor svjetlosti
- 3) Masažna glava za oči
- 4) Indikator topline
- 5) Indikator soničnog načina rada
- 6) Indikator crvene svjetlosti
- 7) Gumb za napajanje/način rada
- 8) Indikator punjenja
- 9) USB priključak za punjenje
- 10) USB kabel



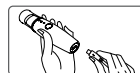
Slika 1

#### Priprema prije uporabe

- Ovaj uređaj ima nisku razinu baterije prije upotrebe. Prije početka korištenja, napunite uređaj pomoću USB kabla.
- Uređaj ima sustav upozorenja za nisku bateriju. Kada je baterija slaba, sva tri pokazatelja će zatreptiti 3 puta i nakon toga će se uređaj se automatski isključiti.

#### Punjenje uređaja

- 1) Provjerite je li uređaj isključen.
  - 2) Povežite USB kabel s USB priključkom za punjenje na dnu uređaja. Zatim priključite adapter u zidnu utičnicu (adapter nije uključen). (Slika 2)
  - 3) Tijekom punjenja, sva tri pokazatelja svijetle u ciklusu. Kada je baterija potpuno napunjena, sva tri pokazatelja svijetle kontinuirano. Punjenje uređaja traje otprilike 2 sata.
  - 4) Kada je baterija potpuno napunjena, uređaj se može koristiti neprekidno oko 30 minuta. Koristite ga 10 puta, po 3 minute svaki put.
- Upozorenje: Nemojte pokušavati zamijeniti bateriju uređaja.



Slika 2

#### Upute za upotrebu

Da biste osigurali ispravno funkcioniranje uređaja, molimo pažljivo pročitate upute prije upotrebe.

- Pritisnite i držite gumb za napajanje/način rada kako biste uključili uređaj i način rada s toplinom. Pritisnite gumb za napajanje/način rada ponovno kako biste prebacivali između načina rada.
- Ovaj uređaj ima 7 načina rada: način rada s toplinom/način rada sonično/način rada crvenom svjetlošću/način rada s toplinom + sonično/način rada s toplinom + sa crvenom svjetlošću/način rada sonično + sa crvenom svjetlošću/način rada s toplinom + sonično + sa crvenom svjetlošću. (Slika 3)
- U bilo kojem načinu rada, pritisnite i držite gumb za napajanje/način rada kako biste isključili uređaj.
- Ovaj uređaj ima pametni automatski tajmer i automatski se isključuje nakon 5 minuta.



Slika 3

- Ne preporučuje se korištenje uređaja na kapcima kako biste izbjegli ozljeđivanje očiju.
- Nanesite staj krem/seruma za područje oko očiju (ako namjeravate koristiti način rada s terapijom svjetlom, nemojte nanositi nikakve tvari na kožu).
- Pritisnite i držite gumb za napajanje/način rada kako biste uključili uređaj.
- Odaberite način rada prema potrebama vaše kože: način rada s toplinom - način rada sonično - način rada crvenom svjetlošću - način rada s toplinom + sonično - način rada s toplinom + crvenom svjetlošću - način rada sonično + crvenom svjetlošću - način rada s toplinom + sonično + crvenom svjetlošću (kratko pritisnite gumb za napajanje/način rada kako biste prebacivali između načina rada).
- Lagano pritisnite masažnu glavu na kožu, polako je kliznite ili vršite lagani pritisak s unutarnjeg prema vanjskom kutu oka. (Slika 4)
- Preporučeno vrijeme i područje korištenja: koristite uređaj na



Slika 4

lijevom oku 1,5 minute, a zatim na desnom oku 1,5 minute. Koristite svakodnevno za bolje rezultate.

• Nakon upotrebe uređaja, isključite ga i slijedite svoju uobičajenu rutinu njege kože.

• Nakon svake upotrebe, očistite tijelo uređaja i masažnu glavu čistom blago vlažnom krpom. Uređaj čuvajte na suhom, dobro prozračenom mjestu kako biste produžili njegov vijek trajanja

#### Čišćenje i održavanje

- Prije i poslije svake pojedinačne upotrebe, molimo očistite tijelo uređaja kako biste osigurali najbolje performanse uređaja.
- Potvrdite da je uređaj isključen prije početka čišćenja.
- Očistite uređaj čistom, blago vlažnom krpom. Ne uranjajte uređaj u vodu i ne koristite, alkohol, abrazivna sredstva ni agresivna sredstva za čišćenje.
- Pazite da se USB priključak za punjenje ne navlaži ili ošteti vodom.
- Držite uređaj na suhom i dobro prozračenom mjestu.
- **Skladištenje:** Ovaj uređaj ima litijevu bateriju. Ne ostavljajte ili skladištite uređaj u vrućem ili vlažnom okruženju. Ako ne namjeravate koristiti uređaj na duže vrijeme, skladištite ga tek nakon što potpuno napunite bateriju.
- **Odlaganje:** Baterije sadrže tvari koje su štetne za okoliš. Nemojte odlagati baterije s normalnim kućanskim otpadom, umjesto toga, predajte ih na reciklažno dvorište radi zaštite okoliša.

#### Rješavanje problema

Problem	Mogući uzrok	Rješenje
Uređaj ne radi	Baterije su pri kraju Baterije su ispražnjene	Napunite bateriju
Masažna glava se sporo zagrijava	Sobna temperatura je ispod 15°C	Za brže zagrijavanje masažne glave koristite uređaj u prostorijama iznad 15°C
Drugi problemi.	/	Konzultirajte lokalnog prodavatelja

Napomena: Ako uređaj i dalje ne radi ispravno nakon primjene gore navedenih rješenja, molimo vas da prestanete koristiti uređaj i kontaktirate lokalnog prodavatelja.

#### Jamstveni list

Jamstveni rok počinje teći od datuma kupnje proizvoda Trajanje jamstva je 1 godina. U slučaju kvara uređaj možete reklamirati direktno u trgovini u kojoj je kupljen.

U slučaju manjeg popravka jamstveni rok se produžuje onoliko koliko je kupac bio lišen upotrebe stvari, međutim kada je zbog neispravnosti stvari izvršena njezina zamjena ili njezin bitni popravak, jamstveni rok počinje teći ponovo od zamjene, odnosno vraćanja popravljene stvari. Ako je zamijenjen ili bitno popravljen samo neki dio stvari, jamstveni rok počinje teći ponovno samo za taj dio.

Jamstvo se priznaje samo uz račun o kupnji, ovaj jamstveni list, te detaljan opis kvara. Ukoliko nije definiran opis kvara, podrazumijeva se da je opis kvara "ne radi", te da će se uređaj testirati samo na osnovnu funkcionalnost.

Jamstvo se ne priznaje u sljedećim uvjetima:

- Ako kupac ne predoči ispravan jamstveni list i račun o kupnji.
- Ako se kupac nije pridržavao uputa o korištenju proizvoda
- Ako je proizvod otkriven, prepravljivan ili popravljan od neovlaštene osobe.
- Ako su kvarovi na proizvodu nastali djelovanjem više sile kao što su: udar groma, strujni udar u električnoj mreži, elementarne nepogode i sl.
- Ako su kvarovi nastali oštećenjem, zbog nepropisne upotrebe ili nepravilnim transportiranjem.
- Ako je kvar nastao greškom u sustavu na koji je proizvod uključen

Ovo jamstvo ne mijenja zakonska potrošačka prava važeća u Republici Hrvatskoj u odnosu na ona koja propisuje proizvođač.

**Ovlašteni servis:** Feniks-Info d.o.o. Slavonska avenija 72, Zagreb, servis@feniks-info.hr tel 01/6395 281

Datum kupnje: \_\_\_\_\_

Pečat i potpis: \_\_\_\_\_